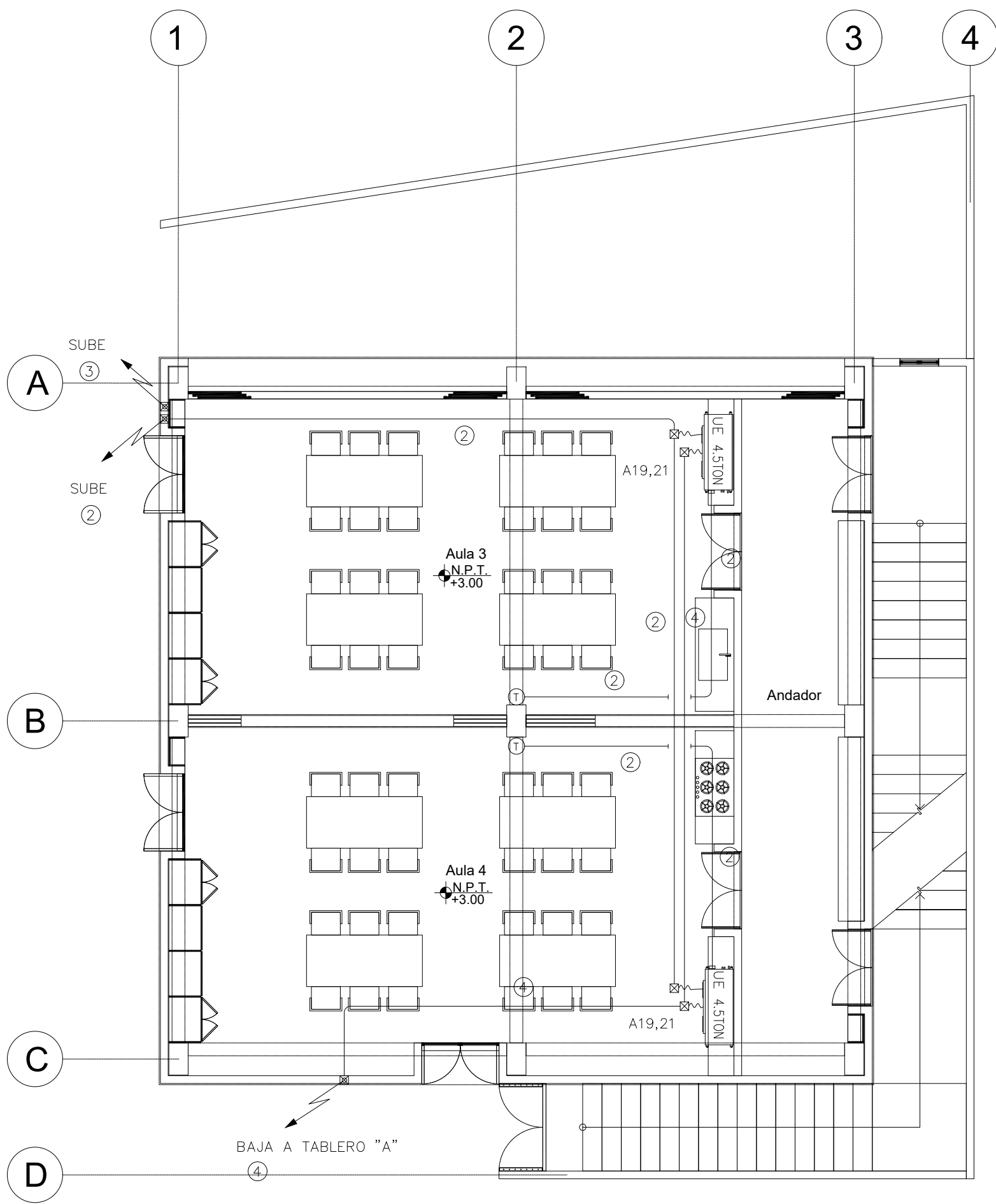
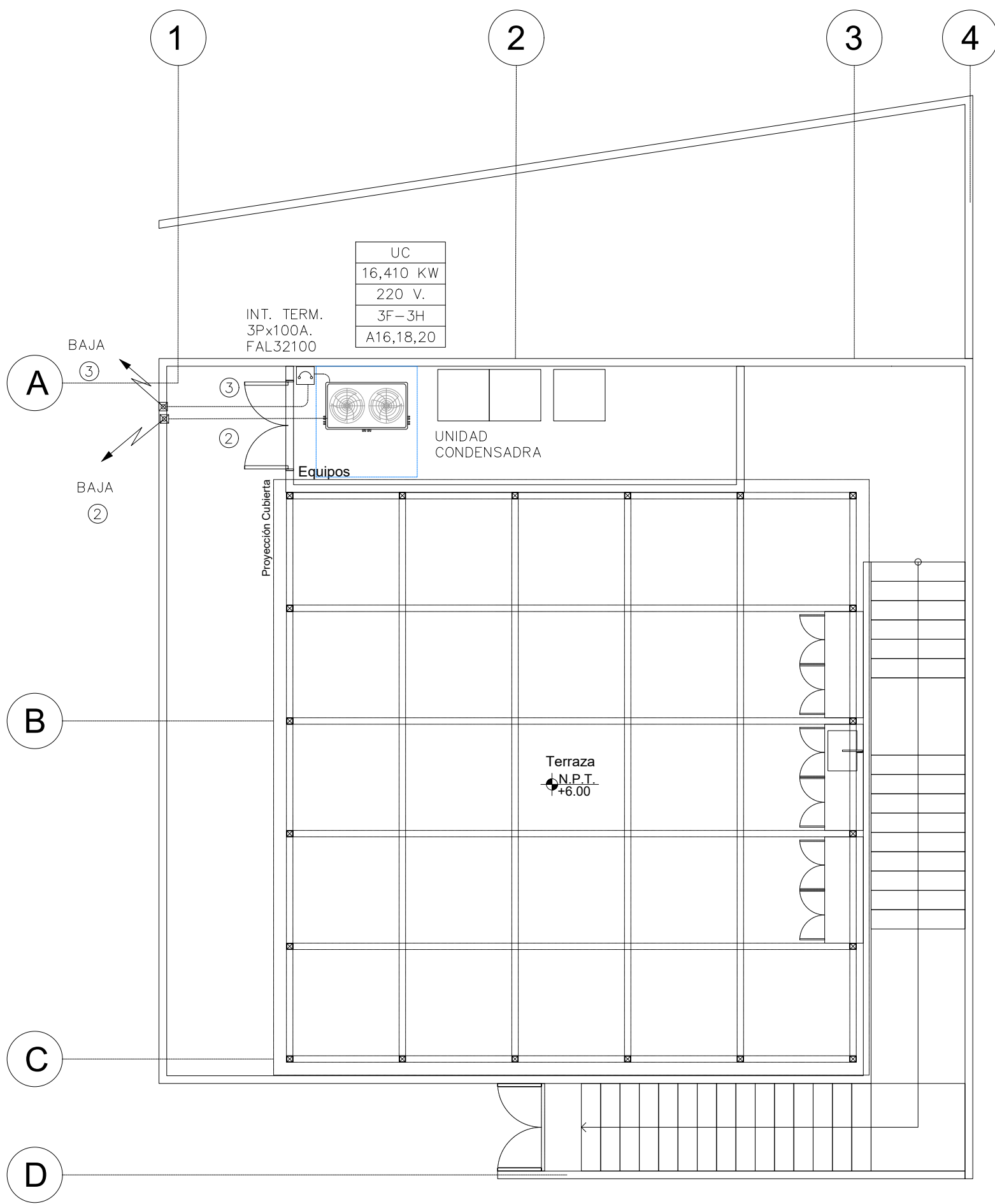


Centro Comunitario Planta Baja
escala 1:75

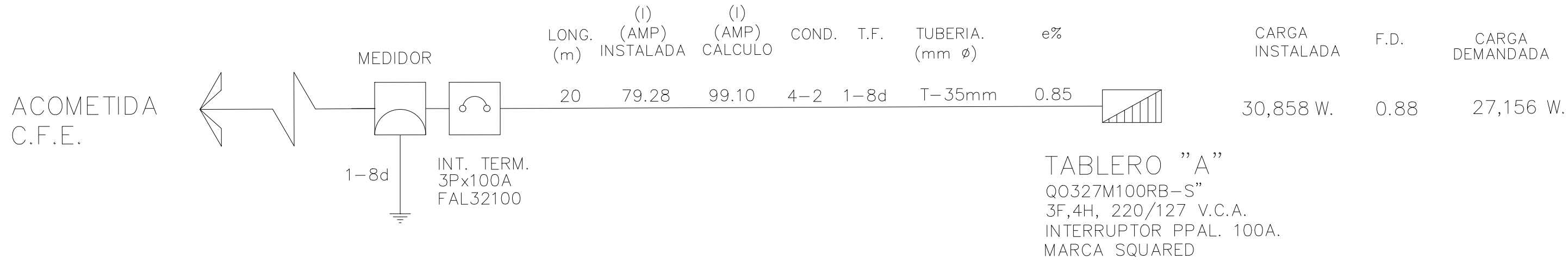


Centro Comunitario Primer Nivel
escala 1:75



Centro Comunitario Planta Azotea
escala 1:75

DIAGRAMA UNIFILAR



CEDULA DE CABLEADO

2	T-21mm	3	3-4
	CONTROL		1-8d
			T-27mm
		4	2-10
			1-12d
			T-16mm
		5	4-10
			2-12d
			T-21mm

TABLERO "A"		CONTACTOS Y ALUMBRADO										PROYECTO										CENTRO COMUNITARIO PARAJES DE SAN JOSE										MARCA		SQUARE'D																																																																																																																																																																																																																																																																																																																																																																																																																																																																																																																																																																																																																																																																																																																																																																																																																																																																																																																																																																																																																																																																																																																																																																																																																																																													
UBICACION		VESTIBULO DE ACCESO										TIPO DE TABLERO										Q0327M100RB-F 3F,4H, 220/127 V.C.A. INTERRUPTOR PPAL. 100A.										SERVICIO		NORMAL																																																																																																																																																																																																																																																																																																																																																																																																																																																																																																																																																																																																																																																																																																																																																																																																																																																																																																																																																																																																																																																																																																																																																																																																																																																													
CTO.	No.	20w	5w	45w	35w	40w	15w	16w	180w	180w	180w	180w	500w	180w	3/4 H.P.	22 H.P.	UE	VOLT.	F.D.	F.T.	F.A.	e% PROP.	F	H	L (m)	INST. (A)	CALC. (A)	S (mm2)	e%	SECC. COND.	WATTS	FASES			CALIBRE			PROTECCION			DIAGRAMA DE CONEXIONES																																																																																																																																																																																																																																																																																																																																																																																																																																																																																																																																																																																																																																																																																																																																																																																																																																																																																																																																																																																																																																																																																																																																																																																																																																																						
																																A	B	C	CABLE	P	A																																																																																																																																																																																																																																																																																																																																																																																																																																																																																																																																																																																																																																																																																																																																																																																																																																																																																																																																																																																																																																																																																																																																																																																																																																																										</